

# 全国大学英语四、六级考试 ( CET ) 报名流程

## 目录

一 .	报名流程.....	2
二 .	账号密码使用及找回.....	20
1.	注册通行证账号.....	20
2.	密码找回.....	23
3.	账号找回.....	25
4.	更改账号邮箱 : .....	28
( 1 )	考生注册邮箱错误 , 记得密码 : .....	28
( 2 )	考生注册邮箱错误 , 忘记密码 : .....	31

## 一. 报名流程

### 1. 登录 CET 报名网站：

公网：~~cet.etest.net.cn~~ 报名网站更换为 <http://cet-bm.neea.edu.cn>

教育网：~~cet.etest.edu.cn~~

建议浏览器：火狐浏览器、谷歌浏览器、IE9+、360 浏览器（选择极速模式）

点击进入报名：

进入报名  
ENTRY ENTRY

注册新用户  
REGISTER NEW USER

找回已报名账号  
RETRIEVE ACCOUNT

常见问题  
COMMON PROBLEM

考试时间

CET 考试最新动态  
THE LATEST

2017年上半年考试时间：  
笔试：2017-6-17  
上午：英语、日语、德语、俄语、法语四级  
下午：英语、日语、俄语、德语六级  
口试（选）：  
2017-5-20：英语四级 2017-5-21：英语六级

2017年上半年笔试试科目准考证打印提示  
1：请考生按规定领取或自行打印准考证。  
2：请自行打印准考证考生于6月1日起登录该系统进行下载及打印，考试日前均可进行操作。  
3：自行打印准考证“考生须知”中有关条形码及题目作答顺序等内容仅针对英语四级和英语六级笔试题目。

### 2. 输入账号、密码及验证码，点击“登录”：

（若没有账号点击“点击注册”，详见“流程二”。）

考生登录  
LOGIN

账号: [input field] .com

密码: [input field] 找回密码

验证码: [input field]

没有通行证? 点击注册

登录 重置

3. 进入登录报名系统界面，点击“开始报名”：

姓名: 未设置 考次: 2017年下半年CET考试 退出

全国大学英语四、六级考试报名网  
CET4/CET6 Registration

欢迎登录CET考试报名系统

基本信息	
考次名称:	2017年下半年CET考试
报名状态:	未报名或当前通行证账号非报名时账号

开始报名

COPYRIGHT : 中华人民共和国教育部考试中心 / All RIGHTS RESERVED  
京ICP备05031027

4. 阅读并勾选报名协议，点击“同意”：



## 报名协议

1. 本报名网站的所有权归教育部考试中心所有，考生必须完全同意本协议条款，方可进行网上报名。
2. 考生本人已认真阅读并同意遵守本网站提供的报名流程及考生须知。
3. 考生本人保证报名时的个人信息资料真实、正确，并将对个人信息不真实或不正确而导致无法参加考试以及其它直接或间接的后果负责。
4. 考生本人理解并同意，在报名过程中出现不可抗力所引起的无法正常报名的情况，本网站不承担任何直接或间接的责任。
5. 考生本人理解并同意，网上支付系统由支付平台所有并运营，在付费过程中由于支付平台网上系统问题些规定，保证按规定的程序和要求参加考试，如有违反，自愿按《国家教育考试违规处理办法》有关条款接受处理。
11. 遵守全国大学英语四、六级考试有关报名规定，不弄虚作假，不伪造、使用假证明、假证书。如有违反，自愿按规定接受处理。
12. 服从考场工作人员和监考教师管理，自觉遵守考试纪律，考试诚实守信，不违规，不作弊。

\* 我已阅读并接受遵守本网站报名协议

不同意

同意

5. 进入资格审核界面，输入三项**必填项**：证件类型（不支持军官证）、证件号码、姓名，点击“查询”：



## 资格信息查询

\* 证件类型 :

- 请选择 -

学籍证件类型

\* 证件号码 :

请输入证件号码

\* 姓名 :

请输入姓名

查 询

Copyright © 中华人民共和国教育部考试中心 All Rights Reserved



## 资格信息查询

\* 证件类型 :

- 请选择 -

- 请选择 -

中华人民共和国居民身份证

台湾居民往来大陆通行证

港澳居民来往内地通行证

护照

香港身份证

澳门身份证

请输入姓名

查 询



### 资格信息查询

\* 证件类型：  
澳门身份证



\* 证件号码：  
993010

\* 姓名：  
颜

查 询



### 资格信息查询

\* 证件类型：  
澳门身份证



\* 证件号码：  
WW1

\* 姓名：  
颜

提示

查询成功！

确定

查 询

6. 进入资格信息确认页面，确认**学籍信息**、**资格信息**正确：

姓名：未设置 考次：2017年下半年CET考试 退出

全国大学英语四、六级考试报名网  
CET4/CET6 Registration

**资格信息确认**

姓名：廖晓儿  
性别：女  
证件类型：居民身份证  
证件号码：360101199008010000  
**资格科目：英语四级笔试；英语四级口试**

CET6资格复核

**学籍信息**

笔试报名学校：	(99101)测试学校		
笔试报名校区：	(991010)99101-0校区		
学 历：	专科	学 制：	6
入学年份：	16	年 级：	11
院 系：	化学学院	专 业：	高分子化学与物理
班 级：	1	学 号：	00001
备 注：			

\* 我已检查并确认学籍与资格信息正确

返回首页 请勾选确认

COPYRIGHT : 中华人民共和国教育部考试中心 / All RIGHTS RESERVED  
京ICP备05031027

7. 若考生有通过 CET4 的证书 ( 425 分以上 )、笔试报名校区开考 CET6、考生未被限制报考 CET6、资格科目显示无英语六级报考资格，此时《资格信息确认》页面会显示“CET6 资格复核”按钮：

6、CET6资格复核，如果CET4成绩为2005年之前的，请联系学校相关老师。

	姓 名：	李博
	性 别：	男
	证件类型：	澳门身份证
	证件号码：	99101000001
	资格科目：	英语四级笔试；日语四级笔试；日语六级笔试；日语四级口试

**CET6资格复核**

点击打开 CET6 资格复核申请页面：

**新增CET6资格复核申请**

**提示：**  
CET四级笔试成绩为2005年之前的考生，请联系学校相关负责人代为申请。

姓名：

证件类型：

证件号码：

准考证号：

\* 我确认提交复核的信息所有者为本人，且准考证号已通过CET四级笔试(分数≥425)

**保存并提交复核**    关闭

输入 2005 年（含）以后通过英语四级笔试（425 分以上）准考证号码，勾选确认，点击“保存并提交复核”。

（若成绩为 2005 年以前的或忘记笔试准考证号码均需要联系学校相关负责人，提供证明，让老师代为申请）



### 系统复核规则：

- 1、“准考证号+证件号码”有对应的通过 CET4 的成绩记录，无论姓名是否与成绩记录一致，提交成功，**系统自动复核通过**，考生立即获得英语六级报考资格。
- 2、“准考证号+姓名”有对应的通过 CET4 的成绩记录，证件号码与成绩记录不一致，提交成功，复核状态为“未复核”。“未复核”状态的申请无法修改和取消，**需要考生联系学校负责老师或根据学校要求携带相关证明到学校负责老师处，进行手动复核**。手动复核通过，考生才能获得英语六级报考资格；手动复核失败，考生可以修改信息重新提交或删除复核申请。（注：“未复核”状态的考生如不主动联系学校老师或多次恶意重复提交，学校老师有不进行复核的权利！）
- 3、准考证号错误、证件号码和姓名都与准考证号对应的成绩记录不一致，无法提交。

### 注意：

- ◇ 复核申请与通行证账号绑定，一个通行证账号只能绑定一条复核申请。一旦复核通过，将无法更改和取消。
- ◇ 复核申请链接存在于《资格信息确认》页面和《报名信息》页面，考生可以在这两个页面申请或查看复核结果。
- ◇ 提交复核申请成功但非通过状态的考生可随时登录同通行证账号，在对应页面再次点击“CET6 资格复核”查看复核状态。

#### 查看复核申请信息

姓名：	*	*****
证件类型：	*	*****
证件号码：	*	*****
准考证号：	*	*****
复核状态：		未复核

关闭

### 8. 《资格信息确认》页面，保存报名信息：

如果未到“考生网上报名开始时间”，考生只能到达此页面，不能继续。此时，学籍信息和通行证尚未进行绑定，同一

个通行证账号可以替多个考生查询学籍资格信息。

如果在“考生网上报名时间”内，检查学籍信息与资格信息无误后，勾选确认，点击“保存并继续”：

学籍信息			
学籍学校：	(99101)测试学校		
学籍校区：	(991010)99101-0学区		
学 历：	本科	学 制：	4
入学年份：	16	年 级：	01
院 系：	工商管理	专 业：	会计
班 级：	01	学 号：	01
备 注：			

\* 我已检查并确认学籍与资格信息正确

返回首页      请勾选确认

提示“保存成功”：

学籍信息			
学籍学校：	(99301)测试学校机构01		
学籍校区：	(993010)测试校区机构001		
学 历：	专科	学 制：	3
入学年份：	16	年 级：	01
院 系：	化学学院	专 业：	物理
班 级：	1	学 号：	01
备 注：			

提示

保存成功！

确定

✓ \* 我已检查并确认学籍与资格信息正确

返回首页      保存并继续

此时会将当前确认的考生报名信息与当前通行证账号绑定。

**注意：**

- ✧ 保存成功后，学籍库信息的修改将无法影响到已保存的报名信息，**保存前请务必确认自己信息正确！**
  - ✧ 一个通行证账号只能绑定一个考生的报名信息；一个考生的报名信息只能绑定到一个通行证账号。
  - ✧ 如果保存 24 小时后，报名信息下无任何科目，系统将会自动将报名信息删除，到时需要重新走以上流程。
9. 进入笔试报名界面，一旦通过学籍、资格验证后，页面上方姓名就绑定为该学籍考生。

阅读报考须知及省通告：



10. 选择笔试科目：

**注：同级别科目仅能报考一科。如英语四级与日语四级无法同时报考。**

务管理系统 M ap邮箱 全国大学英语四、六...

**错误**  
 英语和小语种笔试同级别科目只能报考1科，四级笔试存在多科报考，请检查数据！

**英语笔试**

科目	费用(元)	报名学校	报名校区	剩余容量	报名时间
<input checked="" type="checkbox"/> (1) 英语四级笔试	0.01	(99301)测试学校机构01	(993010)测试校区机构001	有	2017-03-08 08:0

**小语种笔试**

科目	费用(元)	报名学校	报名校区	剩余容量	报名时间
<input checked="" type="checkbox"/> (3) 日语四级笔试	0.01	(99301)测试学校机构01	(993010)测试校区机构001	有	2017-03-08 08:0
<input type="checkbox"/> (4) 日语六级笔试	0.01	(99301)测试学校机构01	(993010)测试校区机构001	有	2017-03-08 08:0

**英语笔试**

科目	费用(元)	报名学校	报名校区
<input checked="" type="checkbox"/> (1) 英语四级笔试	0.01	(99301)测试学校机构01	(993010)测试校区

**小语种笔试**

科目	费用(元)	报名学校	报名校区
<input type="checkbox"/> (3) 日语四级笔试	0.01	(99301)测试学校机构01	(993010)测试校区
<input checked="" type="checkbox"/> (4) 日语六级笔试	0.01	(99301)测试学校机构01	(993010)测试校区
<input type="checkbox"/> (5) 德语四级笔试	0.01	(99301)测试学校机构01	(993010)测试校区
<input type="checkbox"/> (6) 德语六级笔试	0.01	(99301)测试学校机构01	(993010)测试校区

**提示**

保存成功！

11. 进入报名信息界面：

可看到报名流程的进度：已完成笔试报考，可直接在下方进行缴费。

也可在页面中间部分继续选择“口试报考”；

或“CET6 资格复核”（同“7”）：

## 报名信息

### 提示：

- 1、必须先完成笔试科目的报考，才可以报考同级别口试。
- 2、可以只报考笔试，但不可以只报考口试。
- 3、不同科目可分多次报考、支付。只有支付成功的科目才算报名完成。
- 4、所有已报考科目如果24小时内未支付，将会被系统自动删除，报考完毕请尽快完成支付。
- 5、如果报考科目为空，报名信息会被系统自动删除。
- 6、完成支付科目，可以在首页查看准考证打印时间，届时在本页面打印下载准考证。

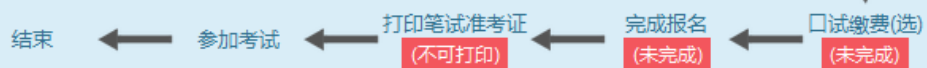


姓 名： [模糊]  
性 别： [模糊]  
证件类型： [模糊]  
证件号码： [模糊]  
学 籍： (99301)测试学校机构01 — (993010)测试校区机构001

### 报名流程：



存在未支付笔试科目，请通过“支付缴费”进行支付。



存在未支付笔试科目，请通过“支付缴费”进行支付。

返回首页

CET6资格复核

笔试报考

口试报考

编辑口试报考科目信息

### 报名个人信息

学籍学校：	(99301)测试学校机构01
学籍校区：	(993010)测试校区机构001
资格科目：	英语四级笔试；日语四级笔试；日语六级笔试；德语四级笔试；德语六级笔试；英语四级口试

### 笔试报考科目信息

支付状态：全未支付 未支付：¥0.02

#	科目	费用(元)	支付状态	编排状态	科目报考方式	报名学校	报名校区
1	(1) 英语四级笔试	0.01	未支付	未编排	考生注册	(99301)测试学校机构01	(993010)测试校区机构001
2	(4) 日语六级笔试	0.01	未支付	未编排	考生注册	(99301)测试学校机构01	(993010)测试校区机构001

支付

更新

### 口试报考科目信息

当前没有报考口试科目，可通过“口试报考”进行科目报考！

### 通告信息

省通告：(99)测试省

- 一、遵守时间
- 二、遵守记录
- 三、不得迟到，不许早退
- 四、尊敬老师、友爱同学

12. 阅读“省通告”，选择口试科目校区：



## 口试科目报考

### 口试科目报考须知：

口试科目可报考要求考生具有科目报考资格、同级别笔试题目已经报考、科目考试日期非空、校区在报名时间内、有剩余容量、费用已设且大于0。

口试报考科目的可报考校区受考生学籍校区、学籍学校口试报考设置限制，如有疑问请咨询学校相关老师。

口试报考科目为选报科目，可以不报任何口试科目

已报未支付科目在24小时后会被系统删除。已报未支付科目在报名时间内可以取消。如已报未支付科目无法取消，请联系学校老师确认是否被集体缴费锁定。

已支付科目不可取消报考。具体编排信息可到考生详细页面查看。口试准考证打印时间在首页。准考证下载链接在可以打印准考证时会在考生详细页面显示。

口试报考科目的具体考试时间、考试地点以准考证为准。

### 省通告

#### (99)测试省

- 一、遵守时间
- 二、遵守记录
- 三、不得迟到，不许早退
- 四、尊敬老师、友爱同学

## 英语四级口试

报名学校校区：英语四级口试报名学校校区 ...

选择 

科目	费用(元)	报名学校	报名校区	剩余容量	报名时间	考试日期

## 英语六级口试

不具有CET六级口试报考资格！

提交

返回



**注意：**

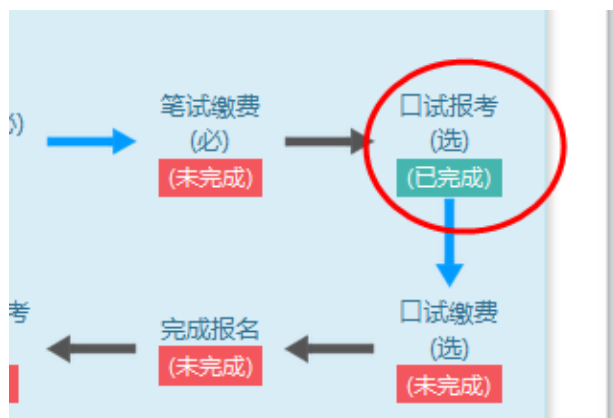
- ◇ 如笔试报名校区不允许报考外校口语，此处“选择”按钮会不显示，自动选定笔试报名校区、加载学校通告。
- ◇ “选择报名校区”列表加载当前时间可报考的校区。有些省份的部分口试报名校区可能对外开放时间较晚，考生可关注学校相关通知，在其开放后报考。
- ◇ 选定报名校区后，页面会自动加载其科目信息、学校通告。
- ◇ 若科目剩余容量显示颜色为绿色，说明考位有设定容量一半以上；若为黄色，说明考位有设定容量一半以下；若为红色的“无”，说明已报满，无法勾选，此时可选择其他校区。
- ◇ 只有显示无红色的科目才可以勾选。

13. 勾选科目，点击“提交”：





14. 查看报名信息，口试已完成报考：



15. 在页面下方查看笔试及口试科目信息，无误后点击“支付”：

**笔试报考科目信息**

支付状态：全未支付 未支付：¥0.02

#	科目	费用(元)	支付状态	编排状态	科目报考方式	报名学校	报名校区
1	(1) 英语四级笔试	0.01	未支付	未编排	考生注册	(99301)测试学校机构01	(993010)测试校区机构001
2	(4) 日语六级笔试	0.01	未支付	未编排	考生注册	(99301)测试学校机构01	(993010)测试校区机构001

支付 更新

**口试报考科目信息**

支付状态：全未支付 未支付：¥0.01

#	科目	费用(元)	支付状态	编排状态	科目报考方式	报名学校	报名校区
1	(F) 英语四级口试	0.01	未支付	未编排	考生注册	(99301)测试学校机构01	(993010)测试校区机构001

支付 更新

页面提示确认报考信息，点击“去支付”，再次提示确认报考信息，点击“确定”：



16. 页面跳转至支付平台, 选择支付方式:



选择“支付宝”，点击“确定”，页面跳转至支付宝网站进行支付。



选择“首信易支付”，选择“支付银行”，点击“确定”，页面跳转至银行界面进行支付。





## 二. 账号密码使用及找回

### 1. 注册通行证账号

步骤一：

登录 CET 报名网站：

点击进入报名：

温馨提示

您选择首信易支付 中国银行进行支付, 支付金额为0.02元人民币。

确定 取消

cet.etest.net.cn

College English Test Band4 and Band6

010-62987880

首页 | 考试简介 | 考生须知 | 考试时间 | 报名流程 | 常见问题 | 特别提示

CET®

全国大学英语四、六级考试 (CET)

College English Test Band4 and Band6

注册 登录 资格验证 笔试报名缴费 口语报名缴费 报名成功

进入报名  
ENTRY ENTRY

注册新用户  
REGISTER NEW USER

找回已报名账号  
RETRIEVE ACCOUNT

常见问题  
COMMON PROBLEM

考试时间  
APPLICATION NOTES

CET®

CET4、6级考试

科学 客观  
准确 公正

CET考试最新动态  
THE LATEST

2017年上半年考试时间：  
笔试：2017-6-17  
上午：英语、日语、德语、俄语、法语四级  
下午：英语、日语、俄语、德语六级  
口语（选）：  
2017-5-20：英语四级 2017-5-21：英语六级

2017年上半年笔试考试科目准考证打印提示

1：请考生按规定领取或自行打印准考证。  
2：请自行打印准考证考生于6月1日起登录该系统进行下载及打印，  
考试日前均可进行操作。  
3：自行打印准考证“考生须知”中有关条形码及题目作答顺序等内 容仅针对英语四级和英语六级笔试题目。

COPYRIGHT 中华人民共和国教育部考试中心 ALL RIGHTS RESERVED  
京ICP备05031027号 (Powered by :3320330)  
建议浏览器：火狐浏览器、谷歌浏览器、IE9+、360浏览器 (选择极速模式)

步骤二：

点击“点击注册”：

考生登录  
LOGIN

账号: 邮箱 [找回账号?](#)

密码: [找回密码?](#)

验证码:

[没有通行证? 点击注册](#)

登录 重置

注意: CET考生无法使用QQ账号关联登录, 请使用电子邮箱重新注册用户

步骤三：

输入电子邮箱、密码及验证码，个人资料可选填，

点击“提交”：

用户注册

提示: 邮箱将作为您的登录账号

电子邮箱:

提示: 密码长度为6-18位字符

密码:

密码确认:

个人资料 (可选填)

证件类型:

证件号:

姓名:

验证码:

提交

已经有E-TEST通行证, 直接登录:

登录

步骤四：

输入账号邮箱、密码及验证码，

点击“登录”：



步骤四：

若可看到账号信息，证明注册成功，可在此通行证网站 (<https://passport.etest.net.cn>) 修改个人账户资料

及密码：



步骤五：

再次打开 cet 报名网站即可登录进行报考。

## 2. 密码找回

步骤一：

登录 CET 报名网站：

点击进入报名：

The screenshot shows the CET registration website interface. At the top, there is a navigation bar with links for Home, Exam Introduction, Candidate Information, Exam Time, Registration Process, Common Questions, and Special Notices. The main banner features the CET logo and the text "全国大学英语四、六级考试 (CET) College English Test Band4 and Band6". Below the banner is a registration process flow: 注册 (Register) -> 登录 (Login) -> 资格验证 (Qualification Verification) -> 笔试报名缴费 (Written Exam Registration Fee) -> 口试报名缴费 (Oral Exam Registration Fee) -> 报名成功 (Registration Successful). A sidebar on the left contains several navigation buttons, with "进入报名 ENTRY ENTRY" circled in red. The main content area displays "CET4、6级考试" (CET4, 6 Level Exam) with a hand holding a pen writing on a document. To the right, there is a section titled "CET考试最新动态 THE LATEST" containing exam dates and registration instructions for the 2017 exam.

注册 登录 资格验证 笔试报名缴费 口试报名缴费 报名成功

进入报名  
ENTRY ENTRY

注册新用户  
REGISTER NEW USER

找回已报名账号  
RETRIEVE ACCOUNT

常见问题  
COMMON PROBLEM

考试时间  
APPLICATION NOTES

CET4、6级考试

科学 客观  
准确 公正

CET考试最新动态  
THE LATEST

2017年上半年考试时间：  
笔试：2017-6-17  
上午：英语、日语、德语、俄语、法语四级  
下午：英语、日语、俄语、德语六级  
口试（选）：  
2017-5-20：英语四级 2017-5-21：英语六级

2017年上半年笔试考试科目准考证打印提示

- 1：请考生按规定领取或自行打印准考证。
- 2：请自行打印准考证考生于6月1日起登录该系统进行下载及打印。  
考试日前均可进行操作。
- 3：自行打印准考证“考生须知”中有关条形码及题目作答顺序等内容 容仅针对英语四级和英语六级笔试科目。

COPYRIGHT 中华人民共和国教育部考试中心 ALL RIGHTS RESERVED  
京ICP备05031027号 (Powered by :3320330)  
建议浏览器：火狐浏览器、谷歌浏览器、IE9+、360浏览器 (选择极速模式)

步骤二：

点击找回密码：



账号： [找回账号？](#)

密码： [找回密码？](#) 

验证码： 

[没有通行证?点击注册](#)

[登录](#) [重置](#)

**注意：CET考生无法使用QQ账号关联登录，请使用电子邮箱重新注册用户**

步骤三：

输入邮箱号、验证码，点击“找回密码”：

ETEST 通行证 首页 | 退出

[选择找回方式](#) [完成找回密码](#)

邮箱方式

 邮箱号

 验证码  

[找回密码](#) 

ETEST 通行证 首页 | 退出



选择找回方式

完成找回密码

系统已把找回密码邮件发到您的邮箱，请注意查收！

步骤四：

登录个人邮箱找到系统发送的密码重置链接，

(链接分为教育网用户、非教育网用户，第一条链接无法打开，可点击第二条。)

输入邮箱名称及密码并再次确认后点击提交，显示修改密码成功：



步骤五：

考生需重新打开报名网站点击进入报名，输入邮箱账号及找回的密码进行登录。

### 3. 账号找回

考生如忘记已报名的通行证账号可找回。

考生可通过打客服电话找回，也可联系学校负责老师找回，也可自行找回。

考生自行找回的步骤为：

步骤一：

登录 CET 报名网站：

点击找回已报名账号：

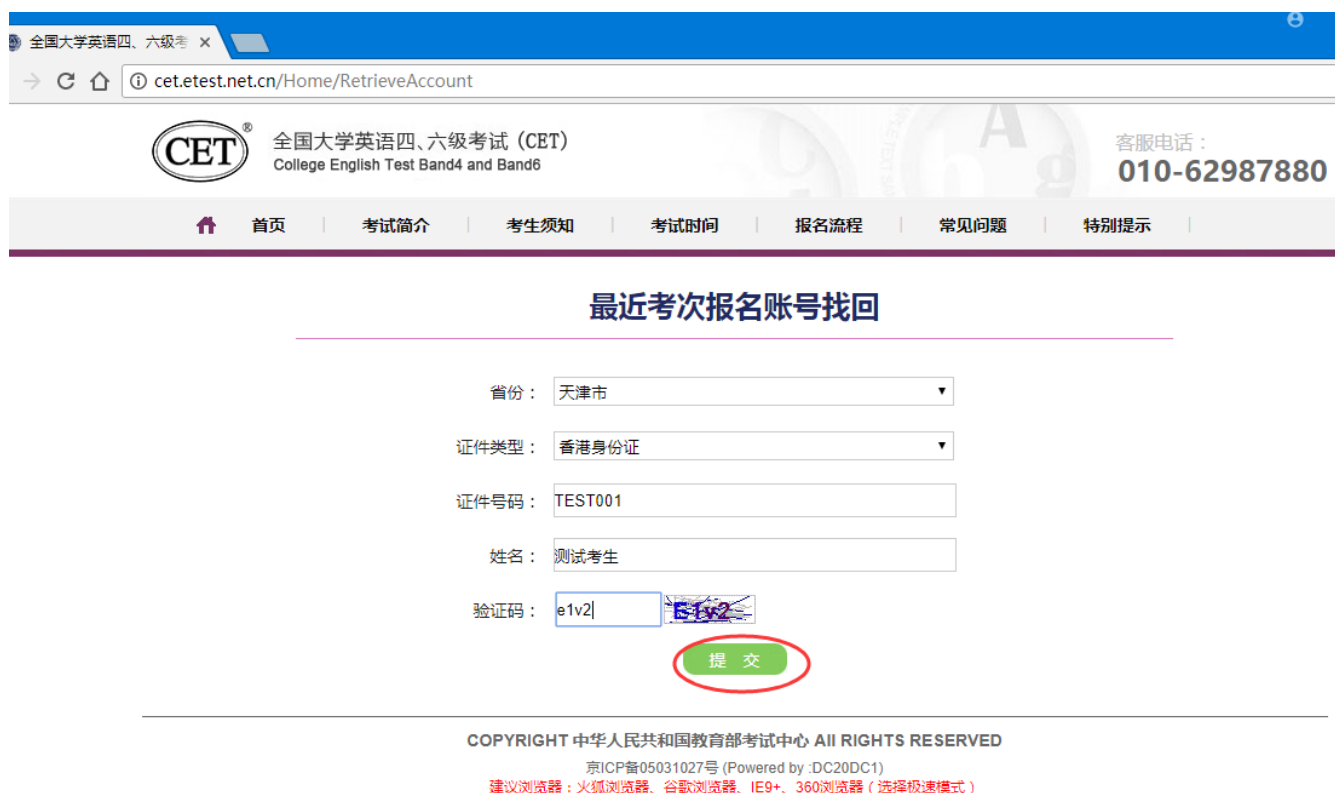


或点击进入报名，在考生登录页面点击找回账号：



步骤二：

在打开的“最近考次报名账号找回”中，录入查询条件及验证码，点击提交：



步骤三：

提示找回成功，记录通行证账号，点击“首页”返回：



### 最近考次报名账号找回

您的通行证账号为：[ ]@163.com

COPYRIGHT 中华人民共和国教育部考试中心 ALL RIGHTS RESERVED

京ICP备05031027号 (Powered by :DA49DAD)

建议浏览器：火狐浏览器、谷歌浏览器、IE9+、360浏览器 (选择极速模式)

提示



找回成功!

确定

#### 4. 更改账号邮箱：

##### (1) 考生注册邮箱错误，记得密码：

步骤一：

考生需自行登录通行证网站修改邮箱：

登录报名网站，点击“注册新用户”：



- 进入报名  
ENTRY ENTRY
- 注册新用户  
REGISTER NEW USER**
- 找回已报名账号  
RETRIEVE ACCOUNT
- 常见问题  
COMMON PROBLEM
- 考试时间  
APPLICATION NOTES



#### CET考试最新动态 THE LATEST

##### 2017年上半年考试时间：

笔试：2017-6-17

上午：英语、日语、德语、俄语、法语四级

下午：英语、日语、俄语、德语六级

口语（选）：

2017-5-20：英语四级 2017-5-21：英语六级

##### 2017年上半年笔试试科目准考证打印提示

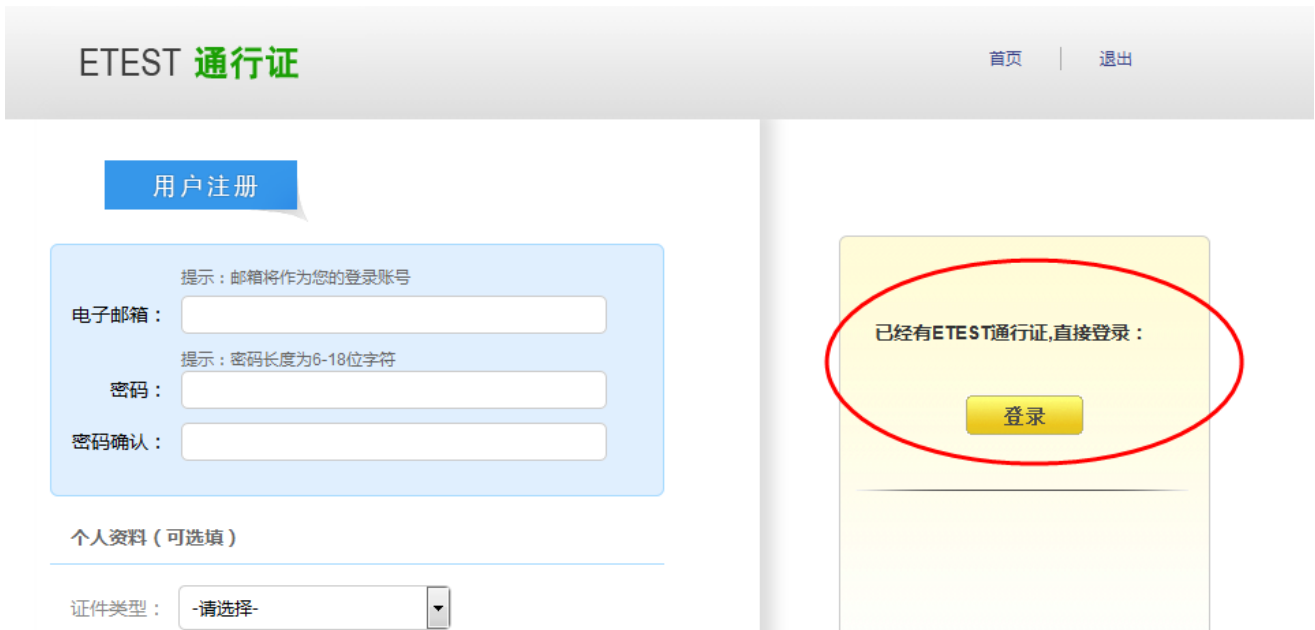
1：请考生按规定领取或自行打印准考证。

2：请自行打印准考证考生于6月1日起登录该系统进行下载及打印，考试日前均可进行操作。

3：自行打印准考证“考生须知”中有关条形码及题目作答顺序等内容仅针对英语四级和英语六级笔试题目。

步骤二：

进入通行证网站，点击右侧“登录”：



步骤三：

输入错误的邮箱及密码、验证码，点击“登录”：



步骤四：

点击左侧“修改资料”：

账号信息



[修改资料](#) [修改密码](#)

通行证ID:7DCE2A03B4B74FC9A55F6CA86F73A903

电子邮箱:  [验证邮箱](#)  
手机:

证件类型:

证件号:

姓名:

步骤五:

在电子邮箱输入框输入正确的邮箱、验证码, 点击“提交”:

账号信息



[修改资料](#) [修改密码](#)

通行证ID:7DCE2A03B4B74FC9A55F6CA86F73A903

电子邮箱:    
手机:

证件类型:

证件号:

姓名:

验证码:

更改成功:

账号信息



通行证ID:7DCE2A03B4B74FC9A55F6CA86F73A903

电子邮箱: [redacted]@126.com [验证邮箱](#)

手机: 

证件类型:

## (2) 考生注册邮箱错误，忘记密码：

- a. 仅注册，未通过学籍验证，后台查不到考生信息。考生需重新注册：

流程同注册用户。

- b. 已通过学籍验证，考生需重新注册后，由客服采集考生通行证 ID 及新邮箱，为其重新绑定：

步骤一：重新注册，流程同注册用户；

步骤二：根据首页客服电话，致电客服，将通行证页面的 **通行证 ID** 及**新邮箱** 提供给咨询专员，采集信息后提交给领导，为考生重新绑定：

账号信息



通行证ID:7DCE2A03B4B74FC9A55F6CA86F73A903

电子邮箱: [redacted]@126.com [验证邮箱](#)

手机:

证件类型:

证件号:

姓名:

[修改资料](#) [修改密码](#)